

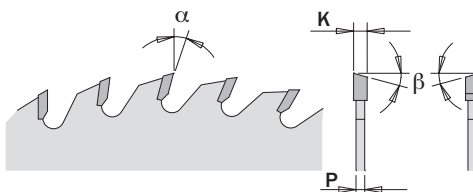
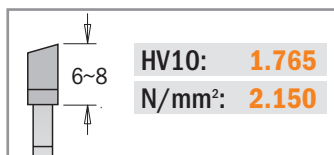
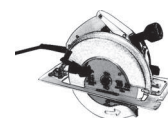


281-285-292

APLICACIÓN: para cortes transversales, acabado perfecto.

MÁQUINAS: sierras de banco y sierras ingletadoras, máquinas portátiles.

MATERIAL: madera blanda, dura y exótica, tableros derivados de madera, contrachapados por un lado, laminados.



D mm	B mm	Chaveteros ⊕⊗⊕	Z	K mm	P mm	α	β	CÓDIGO
120	20	2/5,5/30	36	1,8	1,2	10°	15° ATB	292.120.36H*
120	20	2/5,5/30	40	1,8	1,2	10°	15° ATB	292.120.40H
125	20	-	36	2,4	1,4	15°	15° ATB	292.125.36H
130	20	-	36	2,4	1,4	15°	15° ATB	292.130.36H
140	20	-	36	2,4	1,4	15°	15° ATB	292.140.36H
150	20	-	40	2,4	1,4	15°	15° ATB	292.150.40H
150	30	2/7/42	48	3,2	2,2	5°	15° ATB	285.048.06M*
160	16	-	40	2,2	1,6	10°	15° ATB	292.160.40E
160	20	2/6/32	40	2,2	1,6	10°	15° ATB	292.160.40H
160	20 (Virutex)	4/7/32 (45°)	40	2,2	1,6	10°	TCG	281.160.40H
160	20	2/6/32	40	2,2	1,6	10°	TCG	281.160.40H2
160	20	2/7/42	40	2,2	1,6	10°	15° ATB	292.160.40M
160	20	2/6/32	48	2,2	1,6	5°	15° ATB	285.160.48H
160	20	2/6/32	56	2,2	1,6	15°	15° ATB	292.160.56H
165	20	2/6/32	40	2,2	1,6	10°	15° ATB	292.165.40H
165	20	2/6/32	56	2,2	1,6	15°	15° ATB	292.165.56H
165	30	2/7/42	40	2,6	1,6	10°	15° ATB	292.165.40M
170	30	2/7/42	40	2,6	1,6	15°	15° ATB	292.170.40M
180	20	2/6/32	40	2,6	1,6	15°	15° ATB	292.180.40H
180	30	2/7/42	40	2,6	1,6	15°	15° ATB	292.180.40M
180	30	2/7/42	56	3,2	2,2	5°	15° ATB	285.056.07M*
184	16	-	40	2,6	1,6	15°	15° ATB	292.184.40E
184	30	-	40	2,6	1,6	15°	15° ATB	292.184.40M
190	16	2/6/32	40	2,6	1,6	15°	15° ATB	292.190.40E
190	20	2/6/32	40	2,6	1,6	15°	15° ATB	292.190.40H
190	30	2/7/42	40	2,6	1,6	15°	15° ATB	292.190.40M
190	30	2/7/42	64	2,6	1,6	15°	15° ATB	292.190.64M
190	20 (Festool® FF)	5/7/2,5	48	2,4	1,6	10°	15° ATB	292.190.48FF
200	30	2/7/42	48	2,8	1,8	15°	15° ATB	292.200.48M
210	25	-	48	2,8	1,8	15°	15° ATB	292.210.48L
210	30	2/7/42	48	2,8	1,8	15°	15° ATB	292.210.48M
210	30	2/7/42	64	2,8	1,8	15°	15° ATB	292.210.64M
216	30	2/7/42	64	2,8	1,8	-5° Neg.	15° ATB	292.216.64M
216	30	2/7/42	80	2,8	1,8	-5° Neg.	15° ATB	292.216.80M
220	30	2/7/42	48	2,8	1,8	15°	15° ATB	292.220.48M
225	30	2/7/42	48	2,8	1,8	10°	15° ATB	292.225.48M
230	30	2/7/42	48	2,8	1,8	15°	15° ATB	292.230.48M
230	30	2/7/42+2/10/60	64	2,8	1,8	15°	15° ATB	292.230.64M
235	25	-	48	2,8	1,8	15°	15° ATB	292.235.48L
235	30	2/7/42	48	2,8	1,8	15°	15° ATB	292.235.48M
240	30	2/7/42	48	2,8	1,8	15°	15° ATB	292.240.48M
250	30	COMBI3	60	3,2	2,2	10°	15° ATB	285.060.10M*
260	30	2/10/60 + 2/7/42	60	2,8	1,8	10°	15° ATB	285.060.11M*

* Calidad industrial